



# MAZDA CX - 5

# MAZDA CX - 5

PRINCIPALES ESPECIFICACIONES Y EQUIPAMIENTO



MAZDA

## ESPECIFICACIONES

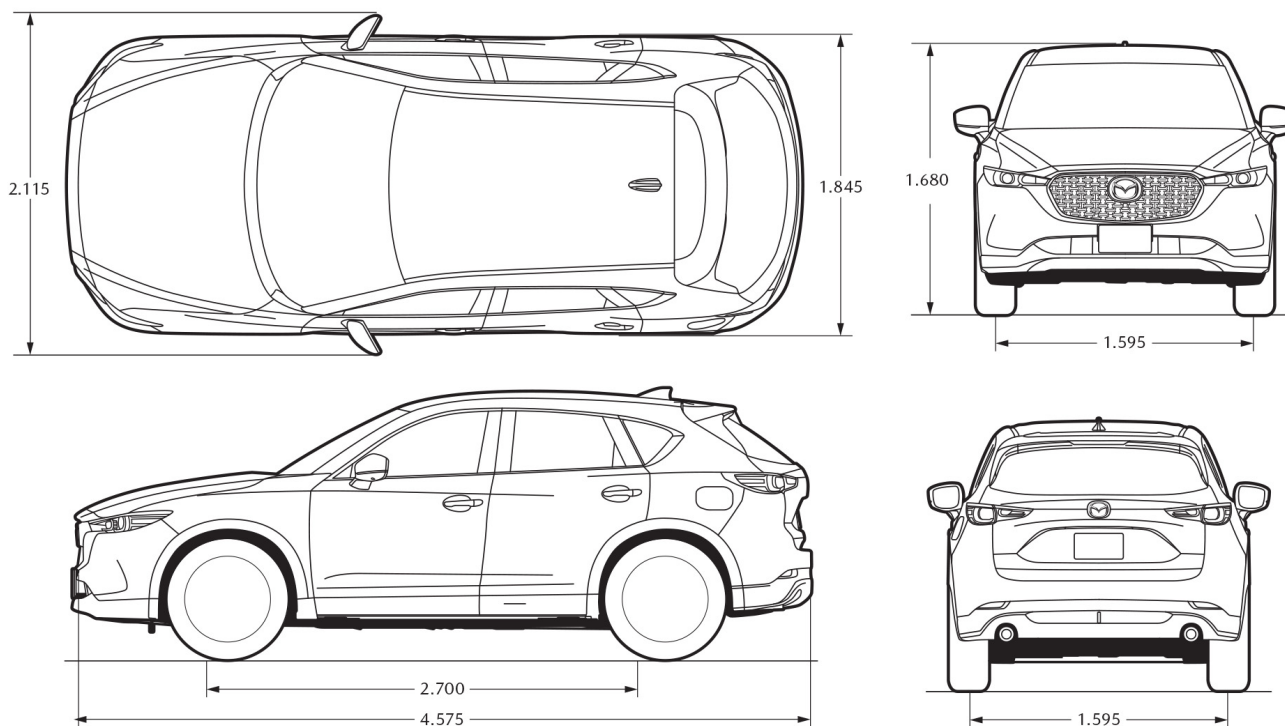
	2.0 SKYACTIV HIGH	2.0 SKYACTIV AWD HIGH	2.5 SKYACTIV AWD HIGH	2.5 SKYACTIV AWD HIGH PLUS
<b>MOTOR Y TRANSMISIÓN</b>				
Tipo de motor	2.0 SKYACTIV - 16v	2.0 SKYACTIV - 16v	2.5 SKYACTIV - 16v	2.5 SKYACTIV - 16v
Potencia hp @ rpm	160 @ 6200	160 @ 6200	190 @ 5700	190 @ 5700
Relación de compresión	13.0:1	13.0:1	13.0:1	13.0:1
Tren de Válvulas	4 válvulas por cilindro, distribución VVT			
Inyección de Combustible	Inyección Directa Electrónica			
Tracción en las 4 ruedas	—	●	●	●
Transmisión Automática Skyactiv-Drive de 6 velocidades con secuencial y modo sport	●	●	●	●
Sistema i-ELOOP / Sistema G - Vectoring	●	●	●	●
<b>SUSPENSIÓN Y CHASIS</b>				
Dirección Asistida Eléctrica (EPS)	●	●	●	●
Distribución electrónica de Fuerza de Frenado (EBD)	●	●	●	●
Frenos con ABS + asistencia de frenado (BA)	●	●	●	●
Frenos de discos delanteros y traseros	●	●	●	●
Freno de mano electrónico (EPB)	●	●	●	●
Sistema de control de tracción (TCS)	●	●	●	●
Control de estabilidad (DSC)	●	●	●	●
Asistencia en ascenso y descenso	●	●	●	●
Suspensión delantera MacPherson	●	●	●	●
Suspensión trasera - independiente Multi-link	●	●	●	●
<b>LLANTAS Y NEUMÁTICOS</b>				
Llantas 19" de aleación, color Black Metallic	● c/Machining	●	●	—
Llantas 19" de aleación, color Bright	—	—	—	●
Neumáticos P 225/55/19	●	●	●	●



	2.0 SKYACTIV	2.0 SKYACTIV AWD	2.5 SKYACTIV AWD	2.5 SKYACTIV AWD
	HIGH	HIGH	HIGH	HIGH PLUS
<b>EXTERIORES</b>				
Antena tipo aleta tiburón montada en el techo	●	●	●	●
Doble escape con extremo cromado	●	●	●	●
Espejos exteriores color carrocería, con luz giro y rebatibles eléctricamente	●	—	—	●
Espejos exteriores negros con luz de giro y rebatibles electricamente	—	●	●	—
Luces delanteras Full LED c/auto nivelación y AFS	●	●	—	—
Luces delanteras Full LED adaptativas c/auto nivelación	—	—	●	●
Luz de marcha diurna	●	●	●	●
Luces traseras Full LED	●	●	●	●
Faros con función apagado encendido automático	●	●	●	●
High Beam Control (HBC)	●	●	●	●
Limpiaparabrisas delantero con sensor de lluvia	●	●	●	●
Limpia luneta trasero	●	●	●	●
Spoiler trasero del color del vehículo	●	●	●	●
Vidrios entintados con filtro UV	●	●	●	●
Fenderes y terminaciones de los paragolpes color carrocería.	—	—	—	●
<b>CONFORT</b>				
Climatizador de doble zona con filtro anti polen con salida trasera	●	●	●	●
Tablero con pantalla digital de 7"	—	—	—	●
Tablero frontal y puertas con terminaciones en madera	—	—	—	●
Smart Entry (Acceso al vehículo sin llave) y Start (Arranque del vehículo por botón)	●	●	●	●
Levas al volante	●	●	●	●
Volante forrado en cuero con comandos de audio, Bluetooth	●	—	—	●
Volante forrado en cuero con red stitch y comandos de audio, Bluetooth	—	●	●	—
Velocidad crucero	●	●	●	●
Volante con ajuste en altura y profundidad	●	●	●	●
Espejo retrovisor día y noche automático	●	●	●	● s/marco
Espejo interiores de cortesía iluminados	●	●	●	●
Techo solar con accionamiento eléctrico	—	●	●	●
Conectividad Apple CarPlay wireless y Android Auto wire	●	●	●	●
Vidrios eléctricos (4) con función one touch	●	●	●	●
Tapizado en cuero natural black con orange stitch	●	—	—	—
en cuero natural black/nappa	—	●	—	—
en cuero natural black con red stitch	—	—	●	—
en cuero naural black/deep brown	—	—	—	●
Asiento de conductor con ajuste electrico	●	●	—	—
Asientos delanteros con ajuste eléctrico 8 posiciones, c/ memoria solo conductor	—	—	●	●
Asientos delanteros ventilados	—	—	—	●
Asiento trasero abatible 40/20/40	●	●	●	●
Manejo de la radio y computadora de a bordo a través de comando multifunción	●	●	●	●
Puerto USB en apoya brazo de asiento trasero	●	●	●	●
Cámara 360°	●	●	●	●
Sensor de estacionamiento delantero y trasero	●	●	●	●
Cargador inalambrico de celular	●	●	●	●
Foot Lamp	—	—	—	●

	2.0 SKYACTIV HIGH	2.0 SKYACTIV AWD HIGH	2.5 SKYACTIV AWD HIGH	2.5 SKYACTIV AWD HIGH PLUS
<b>AUDIO</b>				
Audio con Pantalla Táctil de 10 Pulgadas con USB/BT	●	●	●	●
Sistema de audio BOSE con 8 parlantes + 2 tweeters	●	●	●	●
Sistema de navegación y mapas	●	●	●	●
<b>SEGURIDAD</b>				
Smart City Brake Support (SCBC) DEL y TRAS	●	●	●	●
Pedestrian Brake	●	●	●	●
Sistema de advertencia de cambio de carril (LDW)	●	●	●	●
Asistente para mantenimiento en el carril (LKA)	●	●	●	●
Driver Attention Alert (DAA)	●	●	●	●
Airbags frontales SRS (Supplemental Restraint System)	●	●	●	●
Airbags laterales para asientos delanteros	●	●	●	●
Airbags de cortina para asientos delanteros y traseros	●	●	●	●
Cinturones de 3 puntas c/pretensionador, apoyacabezas en todas las plazas	●	●	●	●
Cinturones de seguridad delanteros que incluyen pretensores con reguladores de fuerza y ajuste de altura	●	●	●	●
Pedales colapsables en colisión frontal	●	●	●	●
Sistema de alarma con sensor de intruso e inmovilizador	●	●	●	●
Anclajes ISOFIX con Top Tether para 2 sillas de niños	●	●	●	●
Freno de mano electrónico con Sistema "Auto Hold"	●	●	●	●
Sistema HUD con proyección en parabrisas	●	●	●	●

## DIMENSIONES Unidad: mm



## COLORES EXTERIORES COLORES DE CARROCERIA

### TAKUMI-NURI

La tecnología de pintura Takumi-Nuri (: maestro artesano, *nuri* : pintura), exclusiva de Mazda, con su combinación sin precedentes de color, toques de luz, sombra y profundidad, enfatiza aún más la pura carrocería Takumi-Nuri: el Soul Red Crystal Metallic y el Machine Grey Metallic.



Soul Red Crystal Metallic (46V)



Machine Grey Metallic (46G)




Zircon Sand Metallic (48T)




Rhodium White



Deep Crystal Blue Mica (42M)



Sonic Silver Metallic (45P)



Polymental Grey Metallic (47V)



Jet Black Mica (41W)

Todas las fotos y especificaciones de esta ficha, están basadas en la información disponible al momento de la publicación y están sujetas a cambios sin previo aviso. Esta ficha es solamente una guía informativa.